

CALEN DARIOS

> COMUNIDADES DO XINGU <

Kuikuro e Mebengokre



CONSTRUÇÃO DOS CALENDÁRIOS

PASSO 1

Imprima os LADOS A e B em uma folha para obter o frente e verso dos calendários de maneira alinhada.

PASSO 2

Recorte os círculos pela borda pontilhada.



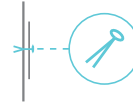
PASSO 3

Posicione o círculo menor por cima do maior.



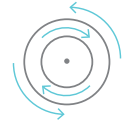
PASSO 4


Utilizando um colchete tipo bailarina, fure o centro para unir-los.



PRONTO!

Vire os círculos para relacionar os calendários.








Mebengokre

JANEIRO



FEVEREIRO



MARÇO



ABRIL



MARÇO



MAIO



JUNHO



JULHO



AGOSTO



SETEMBRO



OUTUBRO



NOVEMBRO



DEZEMBRO



